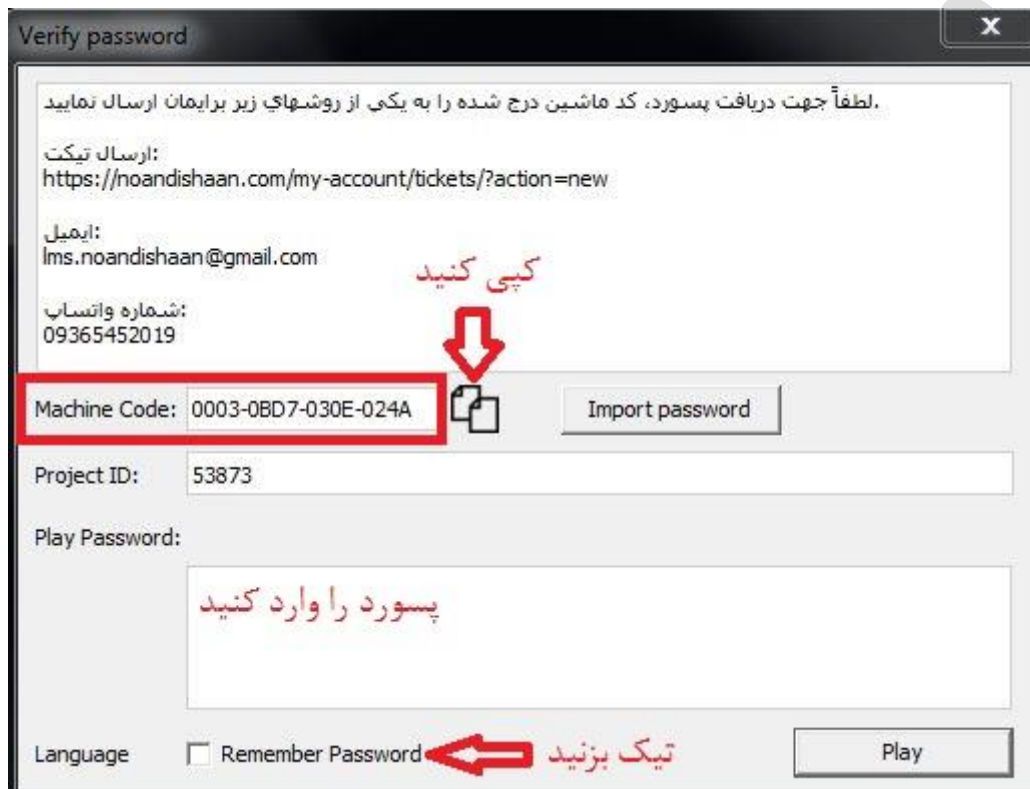


برای مشاهده ویدئوهای آموزشی در کامپیوتر یا تلفن همراه لازم است از پلیر مخصوص به آن استفاده کنید. توجه کنید که امکان فعالسازی ویدئوها فقط در یک دستگاه وجود دارد.

پلیر ویندوز

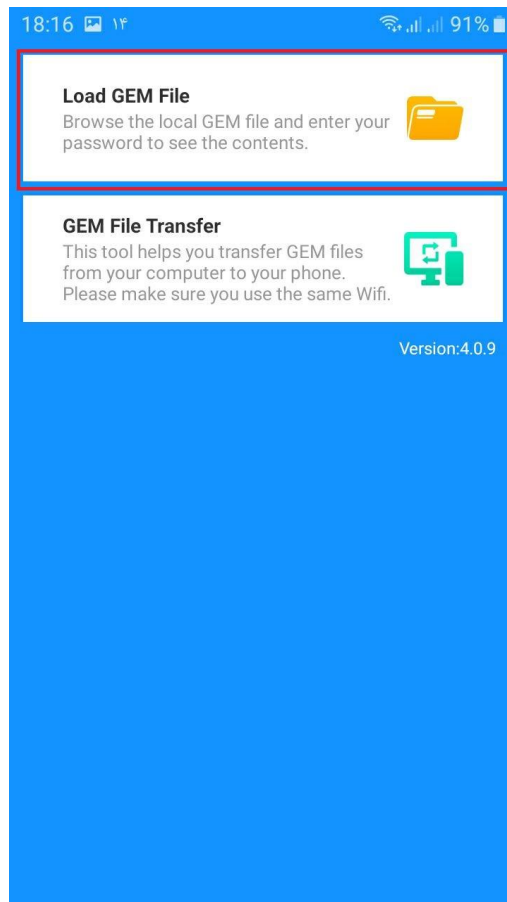
کار با پلیر ویندوز که پلیر پیشنهادی ما نیز می باشد، ساده است. بعد از دانلود، پلیر را باز کرده و روی دکمه open file کلیک کنید. به مسیری بروید که ویدئوهای دانلود شده قرار دارند و یکی از ویدئوها را انتخاب کنید. پس از انتخاب ویدئو پنجره‌ای مشابه تصویر زیر نمایش داده می شود.



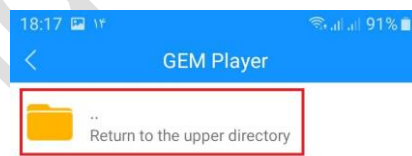
در این پنجره، ماشین کد دستگاه برایتان نمایش داده شده است را کپی کرده و با یکی از روش های گفته شده برایمان ارسال کنید. کد ماشین را می توانید از طریق ایمیل یا واتسآپ و یا از طریق [تیکت](#) داخل سایت برایمان ارسال نمایید. تیم نواندیشان پس از دریافت کد ماشین، پسورد مخصوص دستگاه شما را ایجاد و برایتان ارسال می کند که باید این پسورد را در محل مشخص شده وارد نمایید. جهت راحتی کار برای دفعات بعدی، تیک گزینه Remember Password را بزنید و سپس روی دکمه Play کلیک کنید.

پلیر اندروید

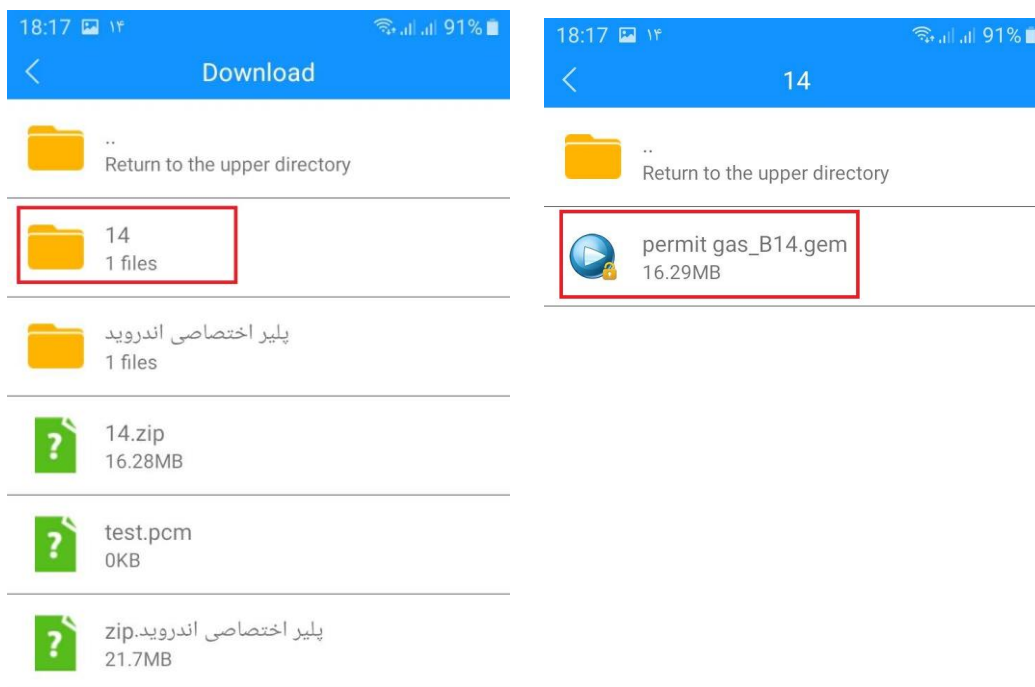
کار با پلیر اندروید کمی سخت تر است. بعد از نصب و اجرای پلیر، با صفحه ای مشابه تصویر زیر مواجه می شوید که می بایست بلافاصله و قبل از نمایش پیام آپدیت نرم افزار روی گزینه Load GEM File کلیک کنید. در صورت مشاهده پیام آپدیت، برنامه را بسته و مجدد اجرا نمایید. زیرا آپدیت نرم افزار تأثیرگذار نبوده و مجدد این پیام نمایش داده می شود.



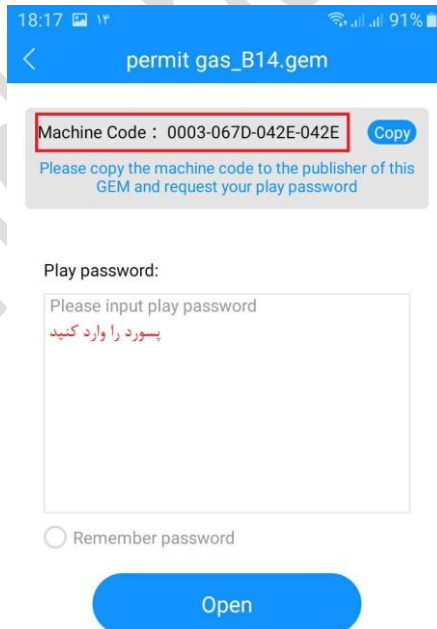
پس از کلیک روی این گزینه، وارد صفحه زیر می‌شوید که باید به مسیری بروید که فیلم‌های دانلود شده قرار دارند. توجه کنید که حتماً از قبل ویدئوهای دانلود شده را اکسپورت کرده و از حالت زیپ خارج کرده باشید. در هر مرحله با کلیک روی .. یک پوشه به عقب باز خواهید گشت. پس در مرحله اول روی همین پوشه .. کلیک کنید.



انتخاب پوشه‌ها را ادامه داده تا به مسیر دانلود ویدئوها برسید و ویدئوی مربوطه را انتخاب نمایید.



پس از انتخاب ویدئو، تصویری مشابه تصویر زیر نمایش داده می‌شود که باید کد ماشین نمایش داده شده را کپی نموده و از طریق یکی از روش‌های گفته شده یعنی ایمیل، واتساپ یا [تیکت](#) از داخل سایت، برایمان ارسال نمایید.



تیم نواندیشان پس از دریافت کد ماشین، پسورد مخصوص دستگاه شما را ایجاد و برایتان ارسال می‌کند که باید این پسورد را در کادر مشخص شده وارد نموده و روی دکمه **Open** کلیک کنید.